



**RELATÓRIO MENSAL DE ACOMPANHAMENTO DO UPA 24H -  
ITAGUAÍ (CONTRATO 091/2020) – NOVEMBRO/2020**

**DIRETOR(A) EXECUTIVO (A)**  
JOÃO PAULO DINIZ

**DIRETOR (A) OPERAÇÕES**  
FABIOLA REBOUÇAS

**Coordenação Local**  
Administrativa: Diego da Silva Seferin  
Enfermagem: Tassia Cristina  
Médica: Roque Anderson Guimarães



**RELATÓRIO MENSAL DE ACOMPANHAMENTO DO UPA 24H -  
ITAGUAÍ (CONTRATO 091/2020) – NOVEMBRO/2020**

**Contratante:** Prefeitura Municipal de Itaguaí

**Prefeito:** Rubem Vieira de Souza

**Secretário (a) de Saúde:** Carlos Eduardo Carneiro Zoia

**Contratada:** Centro de Excelência em Políticas Públicas-CEPP

**Entidade Gerenciada:** UPA 24h Itaguaí



## SUMÁRIO

INTRODUÇÃO .....	5
CEPP .....	5
Missão, visão e valores .....	7
ITAGUAÍ – .....	8
HISTÓRIA .....	9
CIDADE DE ITAGUAÍ .....	9
SERVIÇOS DISPONÍVEIS NAS UPAS .....	10
ASSISTÊNCIAS DE EMERGÊNCIA – Estratégias e atividades básicas: .....	11
RELATÓRIO ASSISTENCIAL .....	13
PRODUÇÃO ASSISTENCIAL .....	13
RELATÓRIO ASSISTENCIAL .....	17
INDICADORES QUALITATIVOS .....	19
TEMPO MÉDIO ENTRE A CHEGADA À UNIDADE E O ATENDIMENTO MÉDICO POR CLASSIFICAÇÃO DE RISCO .....	19
TEMPO MÉDIO ENTRE A CHEGADA A UNIDADE E O ATENDIMENTO MÉDICO DE PACIENTES CLASSIFICADOS COMO AMARELO .....	19
TEMPO MÉDIO ENTRE A CHEGADA A UNIDADE E O ATENDIMENTO MÉDICO DE PACIENTES CLASSIFICADOS COMO VERDES .....	20
TEMPO MÉDIO DE PERMANÊNCIA DE PACIENTES EM LEITO DE OBSERVAÇÃO .....	20
PROPORÇÕES DE INTERNAÇÕES HOSPITALARES DE PACIENTES CLASSIFICADOS COMO VERMELHOS .....	21
TAXA DE PACIENTES ADULTOS CLASSIFICADOS QUANTO AO RISCO POR ENFERMEIROS .....	21
TAXA DE MORTALIDADE NAS UPAS .....	22



REGULAÇÃO DOS PACIENTES DAS SALAS AMARELAS EM TEMPO INFERIOR A 24 HORAS.....	23
REGULAÇÃO DE PACIENTES NA SALA VERMELHA EM TEMPO INFERIOR A 12 HORAS .....	23
TEMPO PORTA – ELETROCARDIOGRAMA.....	24
FATURAMENTO SUS .....	25
RESOLUTIVIDADE DA OUVIDORIA.....	25
COMISSÕES .....	28
CONSIDERAÇÕES FINAIS .....	30



## INTRODUÇÃO

### CEPP

O CEPP - Centro de Excelência em Políticas Públicas, outrora denominado Centro de Estudos e Pesquisas 28 foi criado como uma associação sem fins lucrativos em 8 de junho de 1967 pelo ilustre professor, doutor Álvaro de Aquino Salles, chefe do serviço da Enfermaria 28 da Santa Casa de Misericórdia do Rio de Janeiro, responsável pelo serviço de Ginecologia do Hospital Geral da mesma Instituição.

Inicialmente o “Centro de Estudos” tinha como objetivo assegurar a publicação de trabalhos científicos oriundos de estudos e pesquisas isentas de quaisquer influências externas, alheias a excelência dos processos científicos.

Esse perfil de “Centro de Estudos” perdurou da fundação em Junho de 1967 até outubro de 1982, nesta data o professor, doutor Alkindar Soares Pereira Filho, assumiu a chefia do Serviço da enfermaria 28 e a Presidência do “Centro de estudos e pesquisas da 28ª enfermaria”, a partir de então coordenou toda a produção de trabalhos mantendo essa notória excelência.

Em 1982 a parceria entre a Enfermaria 28 e o “Centro de Estudos de Pesquisas da 28ª Enfermaria” foi ampliada. Por meio da prestação de serviços, doações de recursos, execução de projetos específicos, cessão de pessoal qualificado e outros meios o “Centro de Estudos e pesquisas da 28ª Enfermaria” auxiliou na gestão e participou na execução dos projetos, pesquisas e atendimentos realizados pela Enfermaria 28 da Santa Casa de Misericórdia do Rio de Janeiro, nas dependências do Hospital Geral, mas sob gestão independente e sempre sob a orientação e chefia do Dr. Alkindar Soares Pereira Filho, ou seus prepostos no serviço.

Em 1980 foi estabelecida a parceria entre o Centro de Estudos e Pesquisas 28 e a Enfermaria 33 da Santa Casa de Misericórdia (Maternidade), e o seu Centro de Estudos, ambos, à época, chefiados pelo Prof. Dr. Jorge Fonte de Rezende, da mesma maneira o início dessa relação foi acadêmico, com a publicação conjunta de trabalhos, estudos, utilização de infraestrutura compartilhada dos Centros de



Estudos e das Enfermarias para formação médica.

A partir de 1982, sob a presidência do Prof. Dr. Alkindar a parceria se intensificou e passou a incluir a gestão compartilhada de serviços de saúde, em termos semelhantes ao ocorrido na enfermaria 28.

Com o advento da Lei nº 5.026, de 19 de maio de 2009, e dos Decretos nº 30.780, de 2 de junho de 2009, e 30.907, de 23 de julho de 2009, todos do Município do Rio de Janeiro, criando a estruturando a atividade das Organizações Sociais no contexto local, vimos a oportunidade de ampliar nossa atuação na área de Saúde no Município do Rio de Janeiro.

Avaliamos nossa capacidade de atuação, reestruturamos as equipes e estatuto social de acordo com as exigências legais e nos dispusemos a agregar o conhecimento da instituição e de seu pessoal na melhoria dos indicadores de saúde no Município.

Em 05 de Outubro de 2010, foi publicado o boletim do COQUALI com a aprovação e qualificação do CEPP como organização social em saúde no Município do Rio de Janeiro.

O primeiro projeto que pleiteamos foi o Programa Cegonha Carioca, Edital de Setembro de 2010 que se tornaria o Contrato de Gestão SMS/RJ 006/2011, e renovado através do contrato de gestão 003/2016, com término previsto em março de 2020.

O segundo projeto foi o Hospital da Mulher Mariska Ribeiro, Contrato de gestão SMS 003/2012, encerrado em março de 2017, e renovado através do contrato de gestão 001/2017, com término previsto em setembro de 2020.

Nosso terceiro projeto foi uma Cooperação Técnica entre o CEPP e a Fundação de Saúde de Angra dos Reis (FuSAR) para contribuição com aperfeiçoamento do serviço público municipal de atendimento à mulher no próprio espaço público reservado da FuSAR, no Município de Angra dos Reis, estado do Rio de Janeiro, com oferta de USG obstétrica, pélvica e transvaginal, no período de 24 meses



contados a partir de novembro de 2015, especificados em contrato.

Nosso quarto projeto, foi a Unidade de Pronto Atendimento 24 horas no Município de Itaperuna, Estado do Rio de Janeiro, no qual fomos os responsáveis pela operacionalização e execução dos serviços de saúde, através do contrato 001/2017, pelo período de 6 meses, renovado através do contrato 028/2017, pelo período de 12 meses, sem prorrogação do mesmo, totalizando 18 meses.

E por último, nosso quinto projeto, o gerenciamento, operacionalização e execução das ações e serviços de saúde no Território Integrado de Atenção à Saúde – TEIAS no âmbito da Área Programática 4.0, em parceria com a Prefeitura da Cidade do Rio de Janeiro, através do contrato de gestão nº 011/2019, pelo período de 180 (cento e oitenta) dias, a contar de 01 de agosto de 2019 a 28 de janeiro de 2019.

### **Missão, visão e valores**

#### **MISSÃO**

- Promover saúde com qualidade, dignidade e respeito à nossa população.

#### **VISÃO**

- Ser uma Organização Social referência em políticas públicas em nosso país, tendo transparência e eficiência nos processos internos e externos, respeitando os preceitos da legislação pública promovendo saúde digna à nossa população.



## ITAGUAÍ –



Itaguaí é um município da Região Metropolitana do Rio de Janeiro, no estado do Rio de Janeiro, no Brasil. Localiza-se a 73 quilômetros de distância da capital do estado. Ocupa uma área de 271 563 km<sup>2</sup>, e sua população foi estimada no ano de 2019 em 133.019 habitantes pelo Instituto Brasileiro de Geografia e Estatística, sendo o 25º mais populoso do estado e o primeiro de sua microrregião. O seu índice de desenvolvimento humano é de 0,715, considerado como alto pelo Programa das Nações Unidas para o Desenvolvimento.





## HISTÓRIA

O território no qual está instalada a cidade de Itaguaí foi desbravado no século XVII, aproximadamente, pelos índios Jaguaremenon. A tribo dos Y-tingas se desenvolveu, prosperou e passou a rechaçar a presença dos jesuítas, o que produziu vários conflitos. Num deles, um pequeno índio de dez anos foi ferido e pego por futuros brasileiros, sendo batizado com o nome de José Pires Tavares.[9]

Tavares cresceu entre os futuros brasileiros mas sempre pensou em defender seu povo. Quando fez trinta anos, já casado com uma índia, embarcou rumo a Portugal buscando uma carta de proteção para aldeia Y-tinga junto à Coroa Portuguesa. Foi recebido no Paço Real pela rainha Dona Maria I. Os futuros brasileiros, sabendo da alta chance de o indígena conseguir a proteção régia, não perderam tempo: atacaram a aldeia durante sua viagem, não distinguindo sexo ou idade. Os sobreviventes foram amarrados a barcos com furos e lançados ao mar, morrendo todos afogados.

José Tavares retornou de Portugal juntamente com o Conde de Resende tendo como ordem da Rainha dona Maria I que restituísse as terras dos indígenas. José Pires ainda reivindicou a posse efetiva das terras indígenas em 1804, tendo em vista a possível arrematação do Engenho de Taguay localizado dentro das mesmas. Morreu em 1805. O Engenho de Taguay foi arrematado por proprietários, entre eles Antônio Gomes Barroso (primeiro alcaide-mor de Itaguaí). Mesmo com esse fato, os nativos ainda permaneceram ali por algum tempo.

## CIDADE DE ITAGUAÍ

Depois da Independência do Brasil, Itaguaí desenvolveu a sua agricultura, sendo, em tempos diversos, o maior produtor de milho, quiabo, goiaba, laranja e banana do Brasil. Recebeu inicialmente o uso de trabalho escravo de negros, que foi gradualmente substituído por mão de obra estrangeira, mais especificamente de japoneses, em 1938 e, em menor número, de alemães. Ainda hoje, é uma das maiores colônias japonesas do estado do Rio de Janeiro.



Em 1938, começou a ser construída a Universidade Federal Rural do Rio de Janeiro no distrito de Seropédica, utilizando as instalações de uma antiga fábrica de seda.

Até a década de 1950, a má administração pública gerou diversos problemas sociais, resultando em surtos recorrentes de malária, cólera e outras doenças erradicadas das cidades vizinhas. Tal fato trouxe má fama à cidade, que ganhou o apelido de "Município Abandonado".

A partir da década de 1960, a cidade começou a se industrializar com a construção de fábricas como a Ingá Mercantil (zinco), a Nuclep (material termonuclear) e de outras empresas no Distrito Industrial de Santa Cruz. Em 1960, o distrito de Paracambi foi emancipado da cidade e, em 1995, o distrito de Seropédica também se separou. Muitas partes do município também foram perdidas para Mangaratiba e para a cidade do Rio de Janeiro.

Na década de 1970, a cidade passou a ter ligação mais fácil com o litoral através da construção da Rodovia Rio-Santos.

## SERVIÇOS DISPONÍVEIS NAS UPAS





## **ASSISTÊNCIAS DE EMERGÊNCIA – Estratégias e atividades básicas:**

- Acolhimento com classificação de risco na porta de entrada, integrante da humanização da atenção, baseada no paciente e em suas necessidades de saúde;
- Atendimento de emergência;
- Acompanhamento e avaliação dos pacientes em observação nas salas amarelas, vermelhas e de observação individual, tanto adulto quanto pediátrica;
- Solicitação de internação, transferência, exames e procedimentos compatíveis com a complexidade da UPA;
- Atividades atinentes a regulação dos pacientes atendidos, tais como preenchimento de documentos, laudo e atualização dos mesmos, vinculados a Central Estadual de Regulação;
- Seguimento de ações assistenciais;
- Referência garantida e responsável pelo direcionamento para unidade da região para os atendimentos com perfil de atenção básica;
- Transporte inter-hospitalar dos pacientes que necessitem de continuidade dos cuidados de emergência e que necessitem de transferência para outra unidade da rede de atenção às urgências, sendo o transporte devidamente regulado;
- Referência garantida de retaguarda e acolhimento aos casos agudos demandados de serviços de saúde dos diversos pontos de atenção, que necessitem de seguimento de urgência e emergência de maior complexidade.
- Todas as demais atividades essenciais de atenção e assistência as



---

demandas emergentes e urgentes, dos pacientes que procuram a unidade;  
Protocolos clínicos e assistenciais e procedimentos operacionais  
padronizados – POP de todos os serviços da UPA;

---

- Organização das linhas de cuidado, com base nas realidades  
locorregionais, identificando os principais agravos, além da análise  
situacional de saúde, usada como subsídio para a identificação de riscos  
coletivos, ambientais e para a definição de prioridade das ações de saúde;

---

- Gestão baseada em resultado: gestão clínica, com aplicação de  
tecnologias de gestão para assegurar padrões clínicos ótimos e assim  
aumentar a eficiência; diminuindo os riscos para os usuários, pacientes e  
profissionais;

---

- Realização de auditoria clínica;

---

- Desenvolvimento de atividades de educação permanente para as  
equipes e componentes da assistência;

---

- Utilização de sistema logístico da informação, possibilitando a  
articulação e integração aos diversos serviços e equipamentos de saúde,  
constituindo redes de saúde que efetivamente atendam as necessidades dos  
usuários e pacientes, tendo e mantendo conectividade entre os diferentes  
pontos de atenção, gerando relatórios assistenciais demandados pela  
Prefeitura e que possibilitam e orientam a tomada de decisão;

---



## RELATÓRIO ASSISTENCIAL

Este tópico apresenta dados referentes à produção assistencial e aos indicadores de desempenho.

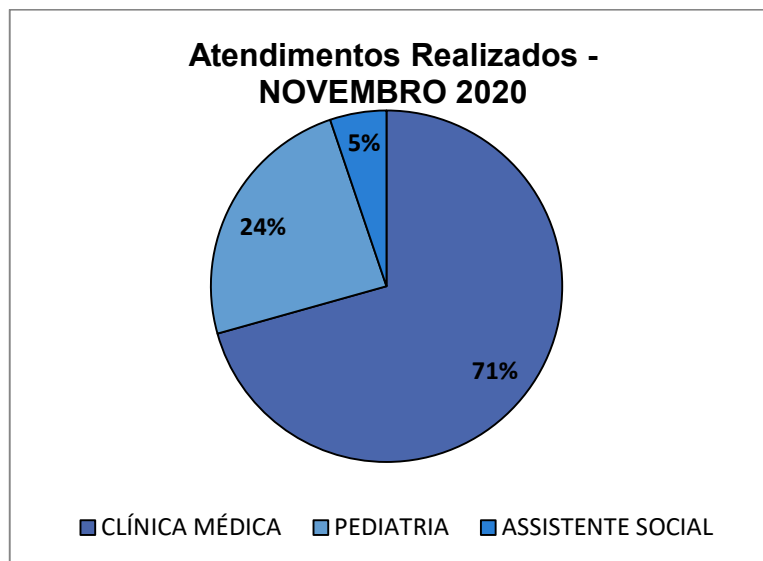
Período de atuação na UPA01 à 30 de Novembro;

### PRODUÇÃO ASSISTENCIAL

No tocante ao fechamento dos dados assistenciais contratados e realizados, o CEPP tem como principal objetivo garantir atendimento qualificado e de excelência a todos os usuários da unidade de forma ininterrupta.

Neste conceito estão consolidadas as atividades de produção assistencial da Unidade de Pronto Atendimento – UPA 24h, conforme dados a seguir:

UPA ITAGUAÍ - ATENDIMENTO REALIZADOS		
ATENDIMENTOS REALIZADOS - NOVEMBRO/2020		
CLÍNICA MÉDICA	3.472	71%
PEDIATRIA	1.185	24%
ASSISTENTE SOCIAL	256	5%
	4.913	100%



#### TABELA DE CLASSIFICAÇÃO DE RISCO

**VERMELHO: PRIORIDADE ZERO**– emergência, necessidade de atendimento imediato. Pacientes que deverão ser encaminhados diretamente à Sala Vermelha (emergência) devido à necessidade de atendimento imediato.

**LARANJA:** Emergência, caso grave e risco significativo de evoluir para morte- espera de 15 minutos.

**AMARELO:** Urgência, atendimento o mais rápido possível. Pacientes que necessitam de atendimento médico e de enfermagem o mais rápido possível, porém não correm riscos imediatos de vida. Deverão ser encaminhados diretamente à sala de consulta de enfermagem para classificação de risco – espera de até 30 minutos.

**VERDE:** Prioridade pouco urgente. Pacientes em condições agudas (urgência relativa) ou não agudas atendidos com prioridade sobre consultas simples – espera até 120 minutos.

**AZUL:** Prioridade não urgente. Pacientes em condições não agudas atendidos com prioridade sobre consultas simples – espera até 240 minutos.

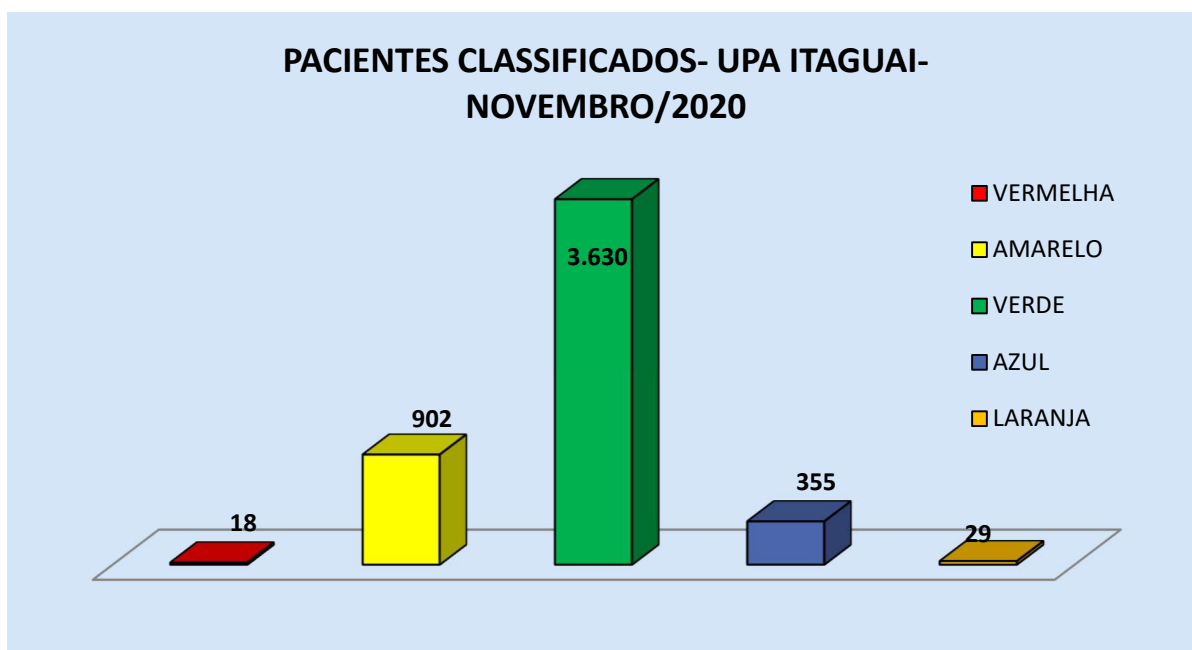


RELATÓRIO MENSAL DE ACOMPANHAMENTO DO UPA 24H -  
ITAGUAÍ (CONTRATO 091/2020) – NOVEMBRO/2020

Na Classificação de Risco realizada no mês de Novembro/2020, 18 pacientes foram identificados como vermelho, 29 como laranja, 902 amarelos, 3.630 verdes e 355 azuis.

O gráfico abaixo se refere ao percentual de pacientes atendidos pelo médico conforme o tempo definido na classificação de risco. Durante o mês Novembro/2020.

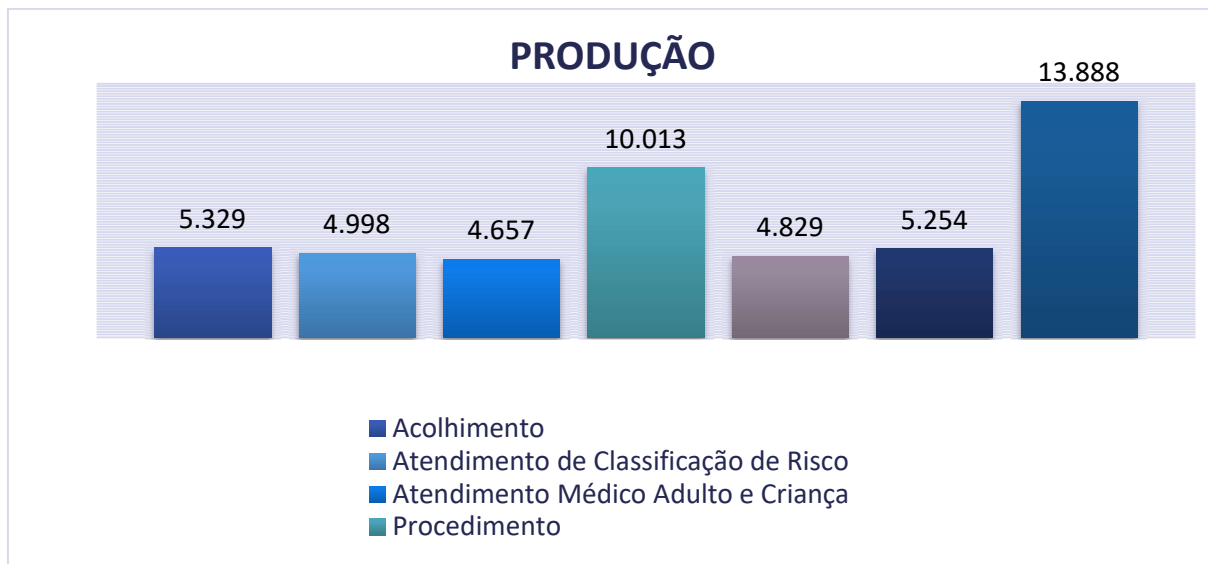
PACIENTES CLASSIFICADOS - UPA ITAGUAÍ	
MÊS NOVEMBRO/2020	
TOTAL DE ATENDIMENTO CLASSIFICAÇÃO DE RISCO	
VERMELHA	18
AMARELO	902
VERDE	3.630
AZUL	355
LARANJA	29
<b>TOTAL PACIENTES CLASSIFICADOS</b>	<b>4.934</b>





**PRODUÇÃO DE 01/11/2020 À 30/11/2020**

CEPP	
UPA ITAGUAÍ	
CÓDIGO UNIDADE GERENCIADA: 6629385	
PRODUÇÃO	
ATIVIDADES	nov/20
Acolhimento	5.329
Atendimento de Classificação de Risco	4.998
Atendimento Médico Adulto e Criança	4.657
Procedimento	10.013
Exames (RX/ECG/LAB)	4.829
Cuidado Multiprofissional	5.254
Dispensação de Medicamentos nas 24 Horas	13.888
<b>TOTAL</b>	<b>48.968</b>







RELATÓRIO MENSAL DE ACOMPANHAMENTO DO UPA 24H -  
ITAGUAÍ (CONTRATO 091/2020) – NOVEMBRO/2020

**RELATÓRIO ASSISTENCIAL**

Nº	Nome do indicador	Método de Cálculo( com fórmula e unidade)	Parâmetros Dados Estatísticos e Recomendações	Meta	nov/20			
					ITAGUAÍ			
					Quantidade	Resultado	Pontuação	META
1	Tempo médio entre a chegada a unidade e o atendimento médico de pacientes classificados como amarelos	$\Sigma$ tempos de Atendimento de pacientes classificados como amarelos	<=30 minutos para 95% dos usuários classificados neste risco	95%	8363	100%	10	META ATINGIDA
		Número de atendimentos de pacientes classificados como amarelos.			901			
2	Tempo médio entre chegada à unidade e o atendimento médico de pacientes classificados como verdes	$\Sigma$ tempos de Atendimento de pacientes classificados como verdes	<=120 minutos para 90% dos usuários classificados neste risco	90%	47628	100%	5	META ATINGIDA
		Número de atendimentos de pacientes classificados como verdes.			3598			
3	Tempo médio de permanência de pacientes em leito de observação	Número de pacientes-dia no mês (leitos de observação da UPA)	24 horas	24 horas	248	42:12:46	0	META NÃO ATINGIDA
		Total de pacientes com saída no mês (leitos de observação da UPA)			141			
4	Proporções de internações hospitalares de pacientes classificados como vermelhos	Número de internações hospitalares dos pacientes classificados como vermelhos	igual ou menor que 90%	<90%	18	100%	10	META ATINGIDA
		número absoluto de pacientes classificados como vermelhos X 100			18			
5	Taxa de pacientes adultos classificados quanto ao risco por enfermeiros	Total de pacientes classificados quanto ao risco por enfermeiros	igual ou maior que 90%	≥90%	3789	92%	10	META ATINGIDA
		Total de pacientes registrados			4106			
6	Taxa de mortalidade nas UPAS	Número de pacientes que evoluíram para o Óbito	menor igual a 0,10%	≤0,10%	7	1,51%	0	META NÃO ATINGIDA



**RELATÓRIO MENSAL DE ACOMPANHAMENTO DO UPA 24H -  
ITAGUAÍ (CONTRATO 091/2020) – NOVEMBRO/2020**

		Número de atendimento realizados			465			
7	Regulação dos pacientes das salas amarelas em tempo inferior a 24 horas	Número de pacientes da sala amarela regulados antes de 24 horas	igual a 100%	100%	14	100%	5	META ATINGIDA
		Total de pacientes na sala amarela adulta inseridos na regulação			14			
8	Regulação de pacientes na sala vermelha em tempo inferior a 12 horas	Número de pacientes com menos de 12 horas na sala vermelha regulados	igual a 100%	100%	5	100%	10	META ATINGIDA
		Total de pacientes na sala vermelha			5			
9	Tempo porta-eletrocardiograma	Número de pacientes com dor torácica que realizaram ECG em menos de 15 minutos	100%	100%	241	100%	10	META ATINGIDA
		Total de pacientes com queixa de dor torácica			241			
10	Faturamento SUS	Total de pacientes registrados no S.I.A	100%	100%	5329	100%	10	META ATINGIDA
		Total de pacientes atendidos			4657			
11	Resolutividade da ouvidoria	Total de manifestações resolvidas	maior igual a 90%	≥90%	0	100%	10	META ATINGIDA
		Total de reclamações, solicitações e denúncias recebidas			0			
<b>UPA ITAGUAÍ</b>					<b>80 PONTOS</b>			

**Quadro 1 – Metas da Prefeitura Municipal de Itaguaí**

Este tópico apresenta dados referentes à produção assistencial e aos indicadores de desempenho. No âmbito assistencial, objetivando a consolidação dos dados entre a produção contratada e realizada.

Os dados e relatos deste documento procuram demonstrar as atividades realizadas no mês de Novembro de 2020 na UPA.



## INDICADORES QUALITATIVOS

### TEMPO MÉDIO ENTRE A CHEGADA À UNIDADE E O ATENDIMENTO MÉDICO POR CLASSIFICAÇÃO DE RISCO

Este indicador tem como objetivo medir o tempo médio entre a chegada e o atendimento médico. Isto corresponde à média dos tempos entre a chegada a unidade e o atendimento médico para cada classificação de risco. Este item está dividido em 2:

- Tempo médio entre a chegada a unidade e o atendimento médico de pacientes classificados como amarelos.
- Tempo médio entre a chegada a unidade e o atendimento médico de pacientes classificados como verdes.

### TEMPO MÉDIO ENTRE A CHEGADA A UNIDADE E O ATENDIMENTO MÉDICO DE PACIENTES CLASSIFICADOS COMO AMARELO

Este indicador tem como objetivo medir o tempo médio entre a chegada e o atendimento médico. Isto corresponde à média dos tempos entre a chegada a unidade e o atendimento médico para cada classificação de risco amarela.

Nº	Nome do indicador	Método de Cálculo( com fórmula e unidade)	Parâmetros Dados Estatísticos e Recomendações	Meta	nov/20			
					ITAGUAÍ			
					Quantidade	Resultado	Pontuação	META
1	Tempo médio entre a chegada a unidade e o atendimento médico de pacientes classificados como amarelos	$\Sigma$ tempos de Atendimento de pacientes classificados como amarelos  Número de atendimentos de pacientes classificados como amarelos.	$\leq 30$ minutos para 95% dos usuários classificados neste risco	95%	8363  901	100%	10	META ATINGIDA



## TEMPO MÉDIO ENTRE A CHEGADA A UNIDADE E O ATENDIMENTO MÉDICO DE PACIENTES CLASSIFICADOS COMO VERDES

Este indicador tem como objetivo medir o tempo médio entre a chegada e o atendimento médico, que corresponde à média dos tempos entre a chegada a unidade e o atendimento médico para cada classificação de risco verde.

Nº	Nome do indicador	Método de Cálculo( com fórmula e unidade)	Parâmetros Dados Estatísticos e Recomendações	Meta	nov/20			
					ITAGUAI			
					Quantidade	Resultado	Pontuação	META
2	Tempo médio entre chegada à unidade e o atendimento médico de pacientes classificados como verdes	$\sum$ tempos de Atendimento de pacientes classificados como verdes	<=120 minutos para 90% dos usuários classificados neste risco	90%	47628	100%	5	META ATINGIDA
		Número de atendimentos de pacientes classificados como verdes.			3598			

## TEMPO MÉDIO DE PERMANÊNCIA DE PACIENTES EM LEITO DE OBSERVAÇÃO

Este indicador representa a média do tempo que os pacientes dispenderam desde o momento de sua chegada até a saída (alta, óbito ou transferência).

Nº	Nome do indicador	Método de Cálculo( com fórmula e unidade)	Parâmetros Dados Estatísticos e Recomendações	Meta	nov/20			
					ITAGUAI			
					Quantidade	Resultado	Pontuação	META
3	Tempo médio de permanência de pacientes em leito de observação	Número de pacientes-dia no mês (leitos de observação da UPA)	24 horas	24 horas	248	42:12:46	0	META NÃO ATINGIDA
		Total de pacientes com saída no mês (leitos de observação da UPA)			141			

**NOTA:** Todos os pacientes da unidade de pronto atendimento foram regulados no sistema SER, porém as vagas não foram liberadas em tempo inferior às 24hs, havendo assim aumento no tempo médio de permanência.



## PROPORÇÕES DE INTERNAÇÕES HOSPITALARES DE PACIENTES CLASSIFICADOS COMO VERMELHOS

Este indicador tem por objetivo analisar o valor de predição do sistema de Classificação de risco em relação à evolução clínica de pacientes. Este indicador avalia a sensibilidade do protocolo para detectar pacientes com condições mais urgentes e identificar fatores de risco para internação hospitalar e óbito.

Nº	Nome do indicador	Método de Cálculo( com fórmula e unidade)	Parâmetros Dados Estatísticos e Recomendações	Meta	nov/20			
					ITAGUAÍ			
					Quantidade	Resultado	Pontuação	META
4	Proporções de internações hospitalares de pacientes classificados como vermelhos	Número de internações hospitalares dos pacientes classificados como vermelhos	igual ou menor que 90%	≤90%	14	100%	10	META ATINGIDA
		número absoluto de pacientes classificados como vermelhos X 100			14			

## TAXA DE PACIENTES ADULTOS CLASSIFICADOS QUANTO AO RISCO POR ENFERMEIROS

Este indicador avalia se os atendimentos são realizados conforme o grau de gravidade apresentado pelo paciente, por riscos de agravamento ou ainda pelo grau de vulnerabilidade dos mesmos.

Nº	Nome do indicador	Método de Cálculo( com fórmula e unidade)	Parâmetros Dados Estatísticos e Recomendações	Meta	nov/20			
					ITAGUAÍ			
					Quantidade	Resultado	Pontuação	META
5	Taxa de pacientes adultos classificados quanto ao risco por enfermeiros	Total de pacientes classificados quanto ao risco por enfermeiros	igual ou maior que 90%	≥90%	3789	92%	10	META ATINGIDA
		Total de pacientes registrados			4106			



## TAXA DE MORTALIDADE NAS UPAS

Este indicador mede a mortalidade ocorrida antes da internação hospitalar. Tem por objetivo mostrar a efetividade do atendimento e da transferência.

Nº	Nome do indicador	Método de Cálculo( com fórmula e unidade)	Parâmetros Dados Estatísticos e Recomendações	Meta	nov/20			
					ITAGUAÍ			
					Quantidade	Resultado	Pontuação	META
6	Taxa de mortalidade nas UPAS	Número de pacientes que evoluíram para o Óbito  Número de atendimento realizados	menor igual a 0,10%	≤0,10%	7  465	1,51%	0	META NÃO ATINGIDA

**NOTA:** Conforme planilha de óbitos apresentada abaixo, 7 (Sete) paciente evoluíram a óbito em um tempo superior à 24 horas.

## PLANILHA DE ÓBITO

UNIDADE DE PRONTO ATENDIMENTO ITAGUAÍ								
MÊS: NOVEMBRO - ÓBITO								
NOME (SOMENTE INICIAIS)	DIAGNÓSTICO INICIAL	DATA/HORA (Conforme DO)	DESTINO (IML OU DO)	PERMANÊNCIA	SEXO	IDADE	Nº DA DECLARAÇÃO DE ÓBITO	"CAUSA MORTIS" (Conforme DO)
P.M.S	INDETERMINADA	02/11/2020 AS 20:10 H	DO	CADAVÉR	M	54	30165224-4	INDETERMINADA
M.P.S.D	INFARTO AGUDO DO MIOCARDIO	06/11/2020 AS 00:21 HS	DO	11 HS	F	64	30165236-8	INFARTO AGUDO DO MIOCARDIO
S.A.F	INFECÇÃO BACTERIANA	07/11/2020 AS 06:00 HS	DO	60 HS	M	72	30165236-8	INSUFICIENCIA RESPIRATÓRIA AGUDA
M.P.S	PCR	07/11/2020 AS 19:15 HS	DO	CADAVÉR	F	101	30165237-6	PARADA CARDIO RESPIRATÓRIA
M.N.S	IAM	09/11/2020 AS 21:38 HS	DO	26 HORAS 5 MIN	F	70	30165238-4	IAM
N.S	CAUSA INDETERMINADA	10/11/2020 AS 01:50 HS	DO	CADAVÉR	M	58	30165239-2	CAUSA INDETERMINADA
A.C.A	MAL ESTAR, FADIGA, HIPERTENSÃO	11/11/2020 AS 17:20 HS	DO	168 HORAS	F	72	30165240-6	SEPSE URINÁRIA/ ITU
M.C	CHOQUE CARDIOGÊNICO	21/11/2020 ÀS 03:30 H	DO	147 HORAS 30 MIN	F	53	30165376-3	CHOQUE CARDIOGÊNICO
P.C.L	PARADA CARDIACA NÃO ESPECIFICADA	14/11/2020	DO	43 MINUTOS	M	46	301652414	MORTE SÚBITA DE CAUSA DECONHECIDA
N.V.S	CHOQUE CARDIOGÊNICO	15/11/2020 ÀS 02:00H	DO	2 HORAS	F	81	30165242-2	CHOQUE CARDIOGÊNICO



**RELATÓRIO MENSAL DE ACOMPANHAMENTO DO UPA 24H -  
ITAGUÁI (CONTRATO 091/2020) – NOVEMBRO/2020**

A.A.S	INSUFICIÊNCIA RESPIRATÓRIA AGUDA	18/11/2020 ÀS 7:50H	DO	41 HORAS 38 MINUTOS	M	86	30165243-0	INSUFICIÊNCIA RESPIRATÓRIA AGUDA
A.C.N	PCR	18/11/2020 ÀS 09:45h	DO	1H	M	72	30165244-9	DOENÇA PULMONAR OBSTRUTIVA CRÔNICA
M.M	INSUFICIÊNCIA RESPIRATÓRIA AGUDA	20/11/2020 ÀS 22:47H	DO	144 HORAS 50 MINUTOS	M	81	30165245-7	INSUFICIÊNCIA RESPIRATÓRIA
M.T.S.R	CHOQUE ANAFILÁTICO	21/11/2020 ÀS 11:10 H	DO	2 HORAS 12 MINUTOS	F	66	30165377-1	CHOQUE ANAFILÁTICO
M.P.S	CAUSA INDETERMINADA	23/11/2020 ÀS 14:32 HS	DO	CADAVER	F	40	30193728-1	CAUSA INDETERMINADA
W.M.S.S	DOR TORÁCICA	28/11/2020	DO	5 HORAS 37 MIN	M	66	30193729-1	IAM NÃO ESPECIFICADA
L.S.N.J	INSUFICIÊNCIA RENAL AGUDA	29/11/2020 ÀS 23:45 HS	DO	148 HORAS 32 MIN	M	70	30193730-3	CHOQUE CARDIOGÊNICO

### REGULAÇÃO DOS PACIENTES DAS SALAS AMARELAS EM TEMPO INFERIOR A 24 HORAS

Este indicador tem por objetivo medir a efetividade da transferência dos pacientes da sala amarela.

Nº	Nome do indicador	Método de Cálculo( com fórmula e unidade)	Parâmetros Dados Estatísticos e Recomendações	Meta	nov/20			
					ITAGUAI			
					Quantidade	Resultado	Pontuação	META
7	Regulação dos pacientes das salas amarelas em tempo inferior a 24 horas	Número de pacientes da sala amarela regulados antes de 24 horas	igual a 100%	100%	18	100%	10	META NÃO ATINGIDA
		Total de pacientes na sala amarela adulta inseridos na regulação			18			

### REGULAÇÃO DE PACIENTES NA SALA VERMELHA EM TEMPO INFERIOR A 12 HORAS

Este indicador tem por objetivo medir a efetividade da transferência dos pacientes da sala vermelha.



RELATÓRIO MENSAL DE ACOMPANHAMENTO DO UPA 24H -  
ITAGUAÍ (CONTRATO 091/2020) – NOVEMBRO/2020

Nº	Nome do indicador	Método de Cálculo( com fórmula e unidade)	Parâmetros Dados Estatísticos e Recomendações	Meta	nov/20			
					ITAGUAÍ			
					Quantidade	Resultado	Pontuação	META
8	Regulação de pacientes na sala vermelha em tempo inferior a 12 horas	Número de pacientes com menos de 12 horas na sala vermelha regulados	igual a 100%	100%	5	100%	10	META ATINGIDA
		Total de pacientes na sala vermelha			5			

### TEMPO PORTA – ELETROCARDIOGRAMA

É o tempo despendido desde a chegada do paciente até a execução do eletrocardiograma nos pacientes com suspeita de IAM atendidos na unidade segundo o protocolo institucional. Este indicador tem por objetivo avaliar a qualidade do atendimento e se os protocolos de dor torácica estão sendo aplicados na Unidade.

Nº	Nome do indicador	Método de Cálculo( com fórmula e unidade)	Parâmetros Dados Estatísticos e Recomendações	Meta	nov/20			
					ITAGUAÍ			
					Quantidade	Resultado	Pontuação	META
9	Tempo porta-eletrocardiograma	Número de pacientes com dor torácica que realizaram ECG em menos de 15 minutos	100%	100%	241	100%	10	META ATINGIDA
		Total de pacientes com queixa de dor torácica			241			





RELATÓRIO MENSAL DE ACOMPANHAMENTO DO UPA 24H -  
ITAGUAÍ (CONTRATO 091/2020) – NOVEMBRO/2020

UPA ITAGUAÍ - IAM											
MÊS: NOVEMBRO											
Data da Entrada	Paciente (somente iniciais)	Idade	Sexo	Diagnóstico	Data do Diagnóstico	Nº DO BAM	Critérios de Trombólise		Data da Trombólise	Motivo de não utilizar o trombolítico	Destino do Paciente
							SIM	NÃO			
29/10/2020	J.A.S	74	M	IAM	02/11/2020	1394782		X	-	IAM/SST	TRANSFERIDO PARA HOSPITAL UNIVERSITÁRIO VASSOURAS
07/11/2020	A.N	63	M	ANGINA INSTAVEL	08/11/2020	1396270		x	-	ANGINA ESTÁVEL	SALA AMARELA
08/11/2020	M.N.S	70	F	IAM C/ SUPRA ST V2/V3	08/11/2020	1396378		X	-	PACIENTE C/ ANEURISMA	SALA AMARELA
09/11/2020	A.M.M.M	58	M	SUPRA ST/TROPONINA +	09/11/2020	1396468		X	-	4 DIAS DE SINTOMAS	SALA AMARELA
16/11/2020	L.C.S	63	M	IAM S/ SUPRA ST	16/11/2020	1397732		X	-	IAM/SST	TRANSFERIDO PARA HSFX
18/11/2020	M.A.F.X	49	F	IAM C/ SUPRA ST	18/09/2020	1398247	X		18/11/2020	-	SALA VERRMELHA
18/11/2020	D.M.A	62	M	IAM C/ SUPRA ST	18/09/2020	1398187	X		18/11/2020	-	SALA VERMELHA
17/11/2020	A.C.L	74	M	IAM/ DEMÊNCIA	17/11/2020	1397955		X	-	-	SALA AMARELA

## FATURAMENTO SUS

Este indicador tem por objetivo ressaltar a importância do cuidado com a qualidade da informação, Além do faturamento, é necessária a comprovação da qualidade da atenção o uso da verba pública, a veracidade da informação.

Nº	Nome do indicador	Método de Cálculo( com fórmula e unidade)	Parâmetros Dados Estatísticos e Recomendações	Meta	nov/20			
					ITAGUAÍ			
					Quantidade	Resultado	Pontuação	META
10	Faturamento SUS	Total de pacientes registrados no S.I.A	100%	100%	5329	114%	10	META ATINGIDA
		Total de pacientes atendidos			4657			

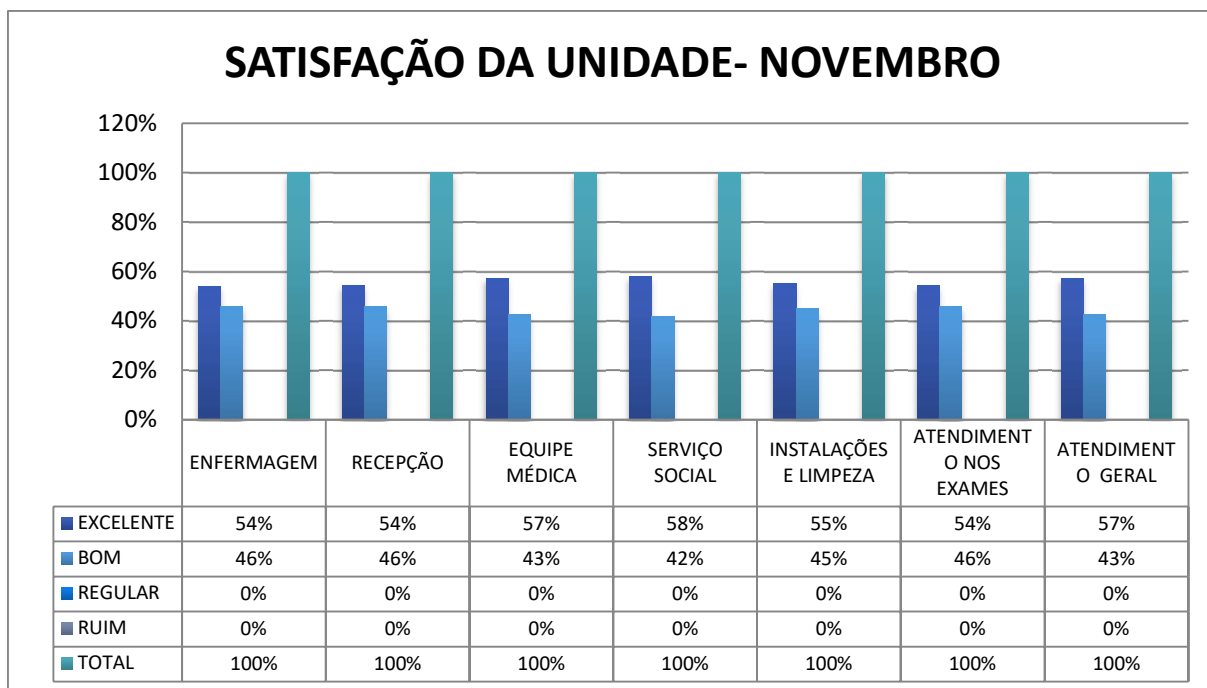
## RESOLUTIVIDADE DA OUVIDORIA



RELATÓRIO MENSAL DE ACOMPANHAMENTO DO UPA 24H -  
ITAGUAÍ (CONTRATO 091/2020) – NOVEMBRO/2020

Este indicador tem por objetivo a centralidade no paciente. Este indicador nos ajuda na avaliação e melhoria contínua a partir das reclamações, solicitações e denúncias dos usuários.

Nº	Nome do indicador	Método de Cálculo( com fórmula e unidade)	Parâmetros Dados Estatísticos e Recomendações	Meta	nov/20			
					ITAGUAÍ			
					Quantidade	Resultado	Pontuação	META
11	Resolutividade da ouvidoria	Total de manifestações resolvidas	maior igual a 90%	≥90%	0	100%	10	META ATINGIDA
		Total de reclamações, solicitações e denúncias recebidas			0			




Estes dados geram relatórios instantâneos que podem ser analisados pela administração da unidade. Os dados serão encaminhados para a ouvidoria que terá a responsabilidades de preparar relatórios e encaminhar propostas ao treinamento e educação continuada. Manteremos também um canal direto entre os pacientes, seus acompanhantes e a ouvidoria que por sua vez terá acesso direto com a administração visando à solução rápida dos eventos.



**MODELO UTILIZADO NA UPA DO FORMULÁRIO DE PESQUISA DE  
SATISFAÇÃO**



RELATÓRIO MENSAL DE ACOMPANHAMENTO DO UPA 24H -  
ITAGUAÍ (CONTRATO 091/2020) – NOVEMBRO/2020

UPA ITAGUAÍ	
<b>PESQUISA DE SATISFAÇÃO</b>	
Prezado (a), A presente pesquisa tem por objetivo o aprimoramento da qualidade de nossos serviços. Desde já agradecemos a sua participação <b>Data:</b> ____/____/2020. <input type="checkbox"/> <b>DIURNO</b> <input type="checkbox"/> <b>NOTURNO</b>	
<b>• Enfermagem:</b>	
<input type="checkbox"/> Excelente <input type="checkbox"/> Bom <input type="checkbox"/> Regular <input type="checkbox"/> Ruim	
<b>• Recepção:</b>	
<input type="checkbox"/> Excelente <input type="checkbox"/> Bom <input type="checkbox"/> Regular <input type="checkbox"/> Ruim	
<b>• Equipe Médica:</b>	
<input type="checkbox"/> Excelente <input type="checkbox"/> Bom <input type="checkbox"/> Regular <input type="checkbox"/> Ruim	
<b>• Serviço Social:</b>	
<input type="checkbox"/> Excelente <input type="checkbox"/> Bom <input type="checkbox"/> Regular <input type="checkbox"/> Ruim	
<b>• Instalações e Limpeza:</b>	
<input type="checkbox"/> Excelente <input type="checkbox"/> Bom <input type="checkbox"/> Regular <input type="checkbox"/> Ruim	
<b>• Atendimento nos Exames:</b>	
<input type="checkbox"/> Excelente <input type="checkbox"/> Bom <input type="checkbox"/> Regular <input type="checkbox"/> Ruim	
<b>Afinal o que você achou do nosso atendimento?</b>	
<input type="checkbox"/> Excelente <input type="checkbox"/> Bom <input type="checkbox"/> Regular <input type="checkbox"/> Ruim	
<b>Opcional</b>	
Nome: _____	
Tel.: ( ) _____ - _____ / ( ) _____ - _____	
<b>Caso queira fazer alguma observação, use o verso desta pesquisa.</b>	

## COMISSÕES

Segue abaixo as atas das comissões implantadas na Unidade de Pronto Atendimento;



**Comissão de Óbito (ANEXO)**

**Comissão de Revisão de Prontuário (ANEXO)**

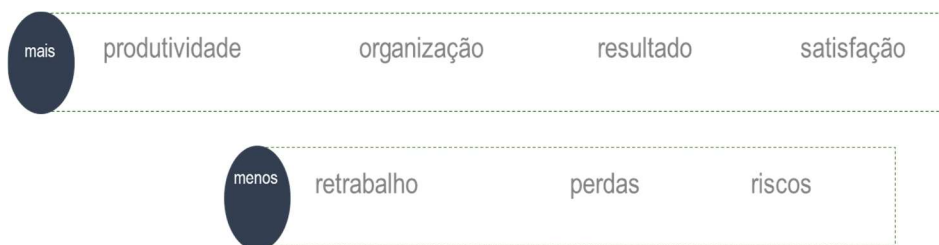
**Comissão de CCIH (ANEXO)**

## CONSIDERAÇÕES FINAIS

### 1 TECNOLOGIA DA INFORMAÇÃO

- O CEPP realiza capacitações constantes para as equipe para a correta utilização do sistema de gestão;

- **BENEFÍCIOS PARA A GESTÃO**



- Realizamos reuniões periódicas com os coordenadores sobre os indicadores de desempenho, como monitorá-los no dia dia para atingimento de METAS.

